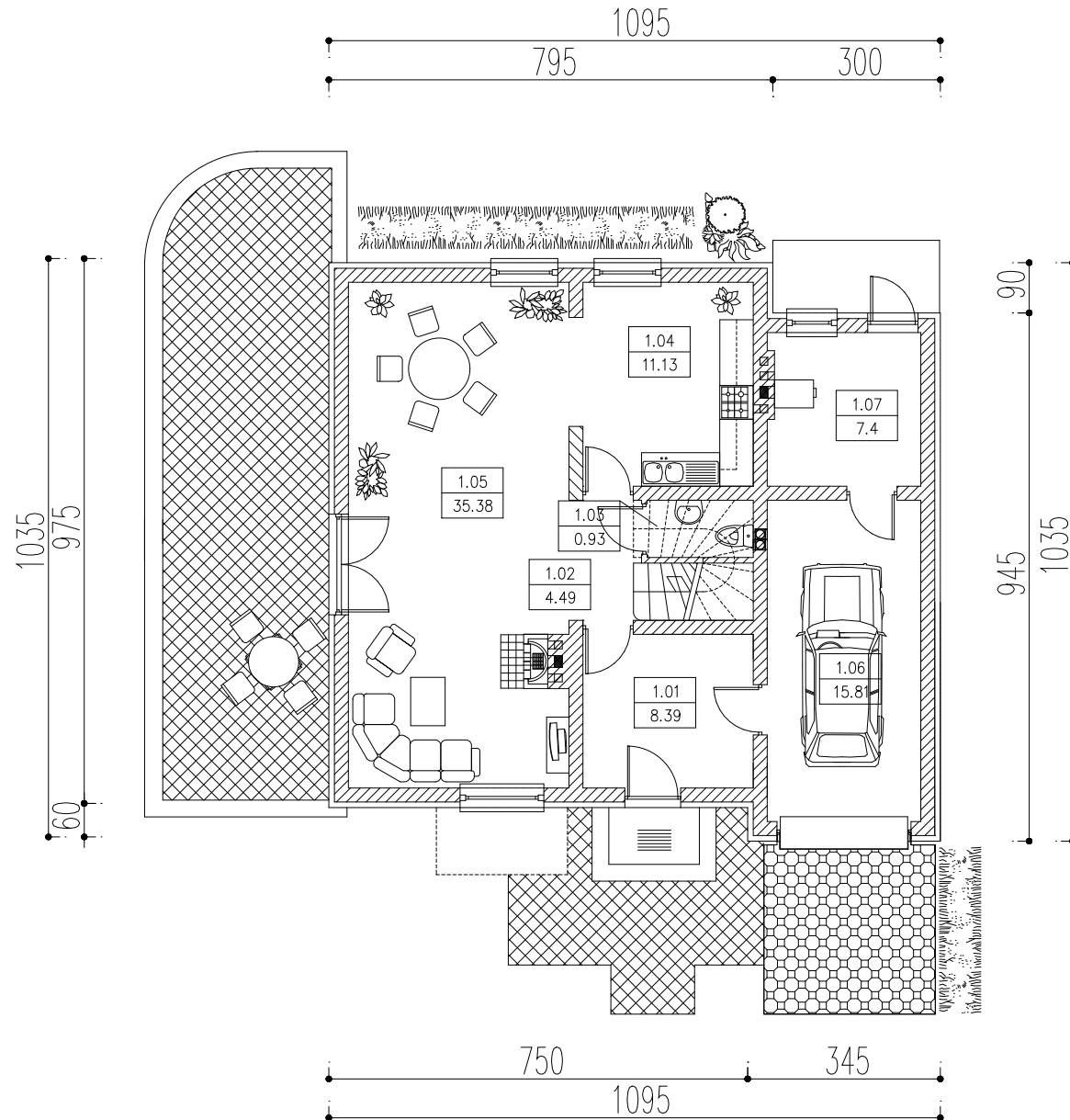
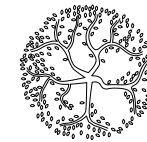
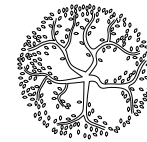


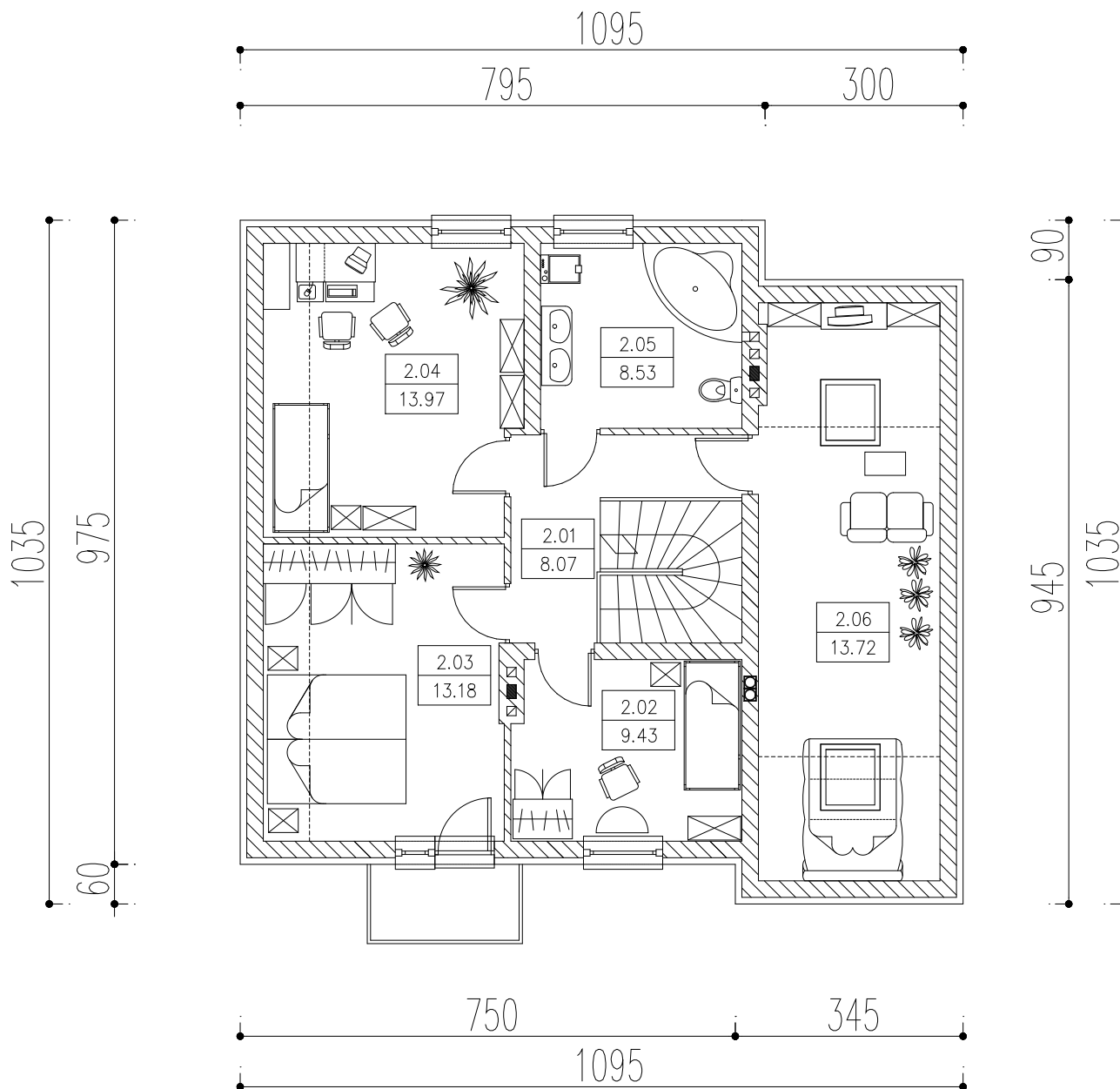
RZUT PARTERU DAN



BILANS POWIERZCHNI				
Budynek jednorodzinny				
NR POM.	NAZWA POMIESZCZENIA	RODZAJ POSADZKI	POW. NETTO	POW. H>190cm
1.01	Wiatrołap	plyt. cer.	4.12	4.12
1.02	Korytarz	plyt. cer.	4.49	4.49
1.03	Łazienka	plyt. cer.	0.93	0.93
1.04	Kuchnia	plyt. cer.	11.13	11.13
1.05	Pokój rodzinny	parkiet	35.38	35.38
1.06	Garaż	plyt. cer.	15.81	15.81
1.07	Kotłownia	plyt. cer.	7.4	7.4
OGÓŁEM SUMA POWIERZCHNI			79.26	79.26
POWIERZCHNIA CAŁKOWITA			106.13	
POWIERZCHNIA ZABUDOWY			106.13	
KUBATURA			300.0	



RZUT PIĘTRA DAN



B I L A N S P O W I E R Z C H N I				
Budynek jednorodzinny				
NR POM.	NAZWA POMIESZCZENIA	RODZAJ POSADZKI	POW. NETTO	POW. H>190cm
2.01	Hall	parkiet	8.07	8.07
2.02	Pokój	wyk. dyw.	9.43	9.43
2.03	Pokój	wyk. dyw.	13.18	13.18
2.04	Pokój	wyk. dyw.	13.97	13.97
2.05	Łazienka	plyt. cer.	8.53	8.53
2.06	Pokój	wyk. dyw.	13.72	13.72
OGÓŁEM SUMA POWIERZCHNI			66.9	66.9
POWIERZCHNIA CAŁKOWITA			81.28	
KUBATURA			250.0	